

Installation instructions

for commercial skylights with integral aluminum curb

Instrucciones de instalación para tragaluces comerciales con brocal de aluminio completo




Dynamic dome
Cúpula dinámica




Commercial skylights


Tragaluces comerciales



Traditional dome
Cúpula tradicional



Hip & ridge
Cumbrera



Pyramid
Pirámide



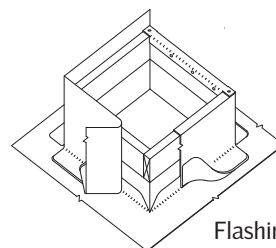
PELIGRO RIESGO DE CAÍDA POR EL TRAGALUZ

Installation instructions

Instrucciones de instalación

- 1 Cut an opening in the roof deck to the size of the inside curb dimension.
Haga un hueco en el tablero de la azotea de la medida interna del brocal.
- 2 Secure curb to roof deck or roof structure using fasteners *provided by others*. Verify that the curb is square.
Asegure el brocal al tablero de la azotea o estructura del techo con tornillos provistos por terceros. Verifique que el brocal esté en escuadra.
- 3 Flash curb using standard roofing practices for roofing material being used. Install flashing roofing material at all vertical sides of curb. Attach and terminate flashing over top horizontal surface of curb.

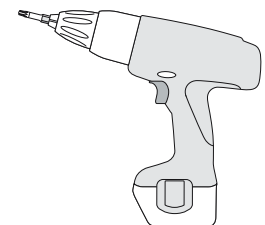
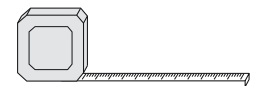
Agregue tapajuntas al brocal usando prácticas estándar de techado para los materiales de cubierta usados. Instale material de techado para tapajuntas en todos los costados verticales del marco. Coloque y adhiera tapajuntas sobre la superficie horizontal del marco.



Flashing detail
Detalle de tapajuntas

Tools Needed

Herramientas necesarias



Cleaning and maintenance

Limpieza y mantenimiento

Clean with a mild soap solution, or a commercially available plastic cleaner using a lint free cloth. To remove grease, oil, or tar deposits, use kerosene, followed by a soap solution.

Avoid cleaners containing ammonia or alcohol.

Do not use scrapers, squeegees or other sharp objects as these may permanently scratch the material.

Limpie con un trapo sin pelusa embebido con una solución de jabón suave o con un limpiador de plásticos comercial. Para quitar la grasa, el aceite o los depósitos de alquitrán, use querosén y después una solución jabonosa. Evite los limpiadores con amoníaco o alcohol. No use rascadores, espátulas u otros objetos filosos, ya que pueden rayar el material de forma permanente.

Storage

Almacenamiento

Store skylights in manufacturers original packaging until ready for installation.

Do not store skylights directly on asphalt pavement outside of manufacturers packaging crate.

Conserve los tragaluces en su embalaje original hasta el momento de su instalación. No guarde el tragaluz en contacto directo con superficies de asfalto fuera del embalaje original del fabricante.

Disposal

Desecho

Consult local jurisdictions and authorities for recycling and proper disposal of removed skylights and materials.

Consulte a las autoridades y jurisdicciones locales respecto de las normas de reciclaje y correcta eliminación de tragaluces y materiales.